

## ОТЧЕТ О ФИНАНСОВЫХ РЕЗУЛЬТАТАХ ДЕЯТЕЛЬНОСТИ УЧРЕЖДЕНИЯ

на 1 января 2023 г.

Учреждение МБОУ Нечкинская СОШ

Обособленное подразделение \_\_\_\_\_

Учредитель \_\_\_\_\_

Наименование органа, осуществляющего полномочия учредителя Управление образования АМО "Муниципальный округ Сарапульский район"

Периодичность: годовая

Единица измерения: руб.

Форма по ОКУД \_\_\_\_\_

Дата 01.01.2023 0:00:00

по ОКПО 49660216

ИНН 1818004310

по ОКТМО 94537000

по ОКПО 49397486

ИНН 1838025735

Глава по БК 638

по ОКЕИ 383

КОДЫ	
Форма по ОКУД	0503721
Дата	01.01.2023 0:00:00
по ОКПО	49660216
ИНН	1818004310
по ОКТМО	94537000
по ОКПО	49397486
ИНН	1838025735
Глава по БК	638
по ОКЕИ	383

Наименование показателя	Код строки	Код аналитик и	Деятельность с целевыми средствами	Деятельность по государственному заданию	Приносящая доход деятельность	Итого
1	2	3	4	5	6	7
<b>Доходы (стр. 030 + стр. 040 + стр. 050 + стр. 060 + стр. 070 + стр. 090 + стр. 100 + стр. 110)</b>	010	100	3 507 748,32	22 597 302,84	919 318,61	27 024 369,77
<i>Доходы от собственности</i>	030	120	-	-	6 926,40	6 926,40
в том числе:						
Доходы от операционной аренды	030	121	-	-	6 926,40	6 926,40
<i>Доходы от оказания платных услуг (работ), компенсаций затрат</i>	040	130	-	22 150 714,80	721 872,73	22 872 587,53
в том числе:						
Доходы от оказания платных услуг (работ)	040	131	-	22 150 714,80	695 860,24	22 846 575,04
Доходы по условным арендным платежам	040	135	-	-	26 012,49	26 012,49
<i>Штрафы, пени, неустойки, возмещения ущерба</i>	050	140	-	-	-	-
в том числе:						
<i>Безвозмездные поступления текущего характера</i>	060	150	3 507 730,66	-	-	3 507 730,66
в том числе:						
Поступления текущего характера бюджетным и автономным учреждениям от сектора государственного управления	060	152	3 507 730,66	-	-	3 507 730,66
<i>Безвозмездные поступления капитального характера</i>	070	160	-	-	-	-
в том числе:						
<i>Доходы от операций с активами</i>	090	170	-	-8 943 157,74	42 009,00	-8 901 148,74

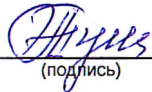

Наименование показателя	Код строки	Код аналитики	Деятельность с целевыми средствами	Деятельность по государственному заданию	Приносящая доход деятельность	Итого
1	2	3	4	5	6	7
в том числе:						
Доходы от выбытия активов	090	172	-	-8 943 157,74	42 009,00	-8 901 148,74
<i>Прочие доходы</i>	100	180	-	-	-	-
в том числе:						
<i>Безвозмездные неденежные поступления в сектор государственного управления</i>	110	190	17,66	9 389 745,78	148 510,48	9 538 273,92
в том числе:						
Безвозмездные неденежные поступления текущего характера от сектора государственного управления и организаций государственного сектора	110	191	17,66	75 691,04	57 378,28	133 086,98
Безвозмездные неденежные поступления капитального характера от сектора государственного управления и организаций государственного сектора	110	195	-	9 314 054,74	91 132,20	9 405 186,94
Расходы (стр. 160 + стр. 170 + стр. 190 + стр. 210 + стр. 230 + стр. 240 + стр. 250 + стр. 260 + стр. 270)	150	200	3 446 351,85	25 826 898,77	833 409,12	30 106 659,74
<i>Оплата труда и начисления на выплаты по оплате труда</i>	160	210	1 511 090,57	18 320 223,34	-	19 831 313,91
в том числе:						
Заработная плата	160	211	854 069,64	14 070 832,05	-	14 924 901,69
Начисления на выплаты по оплате труда	160	213	257 929,02	4 249 391,29	-	4 507 320,31
Прочие несоциальные выплаты персоналу в натуральной форме	160	214	399 091,91	-	-	399 091,91
<i>Оплата работ, услуг</i>	170	220	12 976,00	2 559 915,76	81 101,20	2 653 992,96
в том числе:						
Услуги связи	170	221	-	13 494,45	-	13 494,45
Коммунальные услуги	170	223	-	1 990 427,13	41 012,49	2 031 439,62
Работы, услуги по содержанию имущества	170	225	2 700,00	235 612,02	11 305,00	249 617,02
Прочие работы, услуги	170	226	10 276,00	316 481,42	28 783,71	355 541,13
Страхование	170	227	-	3 900,74	-	3 900,74
<i>Обслуживание долговых обязательств</i>	190	230	-	-	-	-
в том числе:						
<i>Безвозмездные перечисления текущего характера организациям</i>	210	240	-	1 941,87	6 926,40	8 868,27
в том числе:						
Безвозмездные перечисления (передачи) текущего характера сектора государственного управления	210	241	-	1 941,87	6 926,40	8 868,27
<i>Безвозмездные перечисления бюджетам</i>	230	250	-	-	-	-
в том числе:						
<i>Социальное обеспечение</i>	240	260	372 330,93	385 101,06	-	757 431,99
в том числе:						
Пенсии, пособия, выплачиваемые работодателями, нанимателями бывшим работникам в денежной форме	240	264	-	301 471,25	-	301 471,25
Пособия по социальной помощи, выплачиваемые работодателями, нанимателями бывшим работникам в натуральной форме	240	265	372 330,93	-	-	372 330,93
Социальные пособия и компенсации персоналу в денежной форме	240	266	-	83 629,81	-	83 629,81
<i>Расходы по операциям с активами</i>	250	270	1 367 588,35	2 171 452,98	745 201,01	4 284 242,34
в том числе:						
Амортизация	250	271	-	1 626 120,10	106 192,20	1 732 312,30
Расходование материальных запасов	250	272	1 367 588,35	545 332,88	639 008,81	2 551 930,04
<i>Безвозмездные перечисления капитального характера организациям</i>	260	280	-	2 235 634,34	-	2 235 634,34
в том числе:						

Безвозмездные перечисления капитального характера государственным (муниципальным) учреждениям	260	281	-	2 235 634,34	-	2 235 634,34
---	-----	-----	---	--------------	---	--------------


Наименование показателя	Код строки	Код аналитик и	Деятельность с целевыми средствами	Деятельность по государственному заданию	Приносящая доход деятельность	Итого
1	2	3	4	5	6	7
Прочие расходы	270	290	182 366,00	152 629,42	180,51	335 175,93
в том числе:						
Налоги, пошлины и сборы	270	291	182 366,00	152 629,42	-	334 995,42
Штрафы за нарушение законодательства о налогах и сборах, законодательства о страховых взносах	270	292	-	-	180,51	180,51
Чистый операционный результат (стр. 301 - стр. 302); (стр. 310 + стр. 410)	300		61 396,47	-3 229 595,93	85 909,49	-3 082 289,97
Операционный результат до налогообложения (стр. 010 - стр. 150)	301		61 396,47	-3 229 595,93	85 909,49	-3 082 289,97
Налог на прибыль	302					
Операции с нефинансовыми активами (стр. 320 + стр. 330 + стр. 350 + стр. 360 + стр. 370 + стр. 380 + стр. 390 + стр. 400)	310		-22 195,84	6 166 199,18	50 963,28	6 194 966,62
Чистое поступление основных средств	320			4 575 661,46		4 575 661,46
в том числе:						
увеличение стоимости основных средств	321	310	239 065,00	10 675 657,07	148 969,00	11 063 691,07
уменьшение стоимости основных средств	322	41X	239 065,00	6 099 995,61	148 969,00	6 488 029,61
Чистое поступление нематериальных активов	330					
в том числе:						
увеличение стоимости нематериальных активов	331	320				
уменьшение стоимости нематериальных активов	332	42X				
Чистое поступление произведенных активов	350			1 445 101,74		1 445 101,74
в том числе:						
увеличение стоимости произведенных активов	351	330		3 564 759,54		3 564 759,54
уменьшение стоимости произведенных активов	352	43X		2 119 657,80		2 119 657,80
Чистое поступление материальных запасов	360		-22 195,84	144 407,21	50 963,28	173 174,65
в том числе:						
увеличение стоимости материальных запасов	361	340	1 363 152,09	705 681,96	1 315 641,04	3 384 475,09
из них:						
Увеличение стоимости материальных запасов для целей капитальных вложений	361	347	14 000,00	14 000,00	-	28 000,00
уменьшение стоимости материальных запасов	362	440	1 385 347,93	561 274,75	1 264 677,76	3 211 300,44
из них:						
Уменьшение стоимости материальных запасов для целей капитальных вложений	362	447	14 000,00	14 000,00	-	28 000,00
Чистое поступление прав пользования	370					
в том числе:						
увеличение стоимости прав пользования	371	35X				
уменьшение стоимости прав пользования	372	45X				
Чистое изменение затрат на изготовление готовой продукции (работ, услуг)	390					

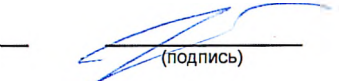
Наименование показателя	Код строки	Код аналитик и	Деятельность с целевыми средствами	Деятельность по государственному заданию	Приносящая доход деятельность	Итого
1	2	3	4	5	6	7
в том числе:						
увеличение затрат	391	х		32 879 465,07	860 145,48	33 739 610,55
уменьшение затрат	392	х		32 879 465,07	860 145,48	33 739 610,55
<i>Чистое изменение расходов будущих периодов</i>	400	х		1 028,77		1 028,77
<b>Операции с финансовыми активами и обязательствами (стр. 420 - стр. 510)</b>	410		83 592,31	-9 395 795,11	34 946,21	-9 277 256,59
<b>Операции с финансовыми активами (стр. 430 + стр. 440 + стр. 450 + стр. 460 + стр. 470 + стр. 480)</b>	420		106 075,64	-8 172 397,48	113 486,00	-7 952 835,84
<i>Чистое поступление денежных средств и их эквивалентов</i>	430		135 090,03	392 469,55	143 226,37	670 785,95
в том числе:						
поступление денежных средств и их эквивалентов	431	510	4 149 372,73	22 246 154,97	784 110,21	27 179 637,91
выбытие денежных средств и их эквивалентов	432	610	4 014 282,70	21 853 685,42	640 883,84	26 508 851,96
<i>Чистое поступление ценных бумаг, кроме акций</i>	440					
в том числе:						
увеличение стоимости ценных бумаг, кроме акций и иных финансовых инструментов	441	520				
уменьшение стоимости ценных бумаг, кроме акций и иных финансовых инструментов	442	620				
<i>Чистое поступление акций и иных финансовых инструментов</i>	450					
в том числе:						
увеличение стоимости акций и иных финансовых инструментов	451	530				
уменьшение стоимости акций и иных финансовых инструментов	452	630				
<i>Чистое предоставление займов (ссуд)</i>	460					
в том числе:						
увеличение задолженности по предоставленным займам (ссудам)	461	540				
уменьшение задолженности по предоставленным займам (ссудам)	462	640				
<i>Чистое поступление иных финансовых активов</i>	470					
в том числе:						
увеличение стоимости иных финансовых активов	471	550				
уменьшение стоимости иных финансовых активов	472	650				
<i>Чистое увеличение дебиторской задолженности</i>	480		-29 014,39	-8 564 867,03	-29 740,37	-8 623 621,79
в том числе:						
увеличение дебиторской задолженности	481	560	5 437 926,83	23 349 654,69	740 069,48	29 527 651,00
уменьшение дебиторской задолженности	482	660	5 466 941,22	31 914 521,72	769 809,85	38 151 272,79

Наименование показателя	Код строки	Код аналитики	Деятельность с целевыми средствами	Деятельность по государственному заданию	Приносящая доход деятельность	Итого
1	2	3	4	5	6	7
Операции с обязательствами (стр. 520 + стр. 530 + стр. 540 + стр. 550 + стр. 560)	510		22 483,33	1 223 397,63	78 539,79	1 324 420,75
<i>Чистое увеличение задолженности по внутренним привлеченным заимствованиям</i>	520					
в том числе:						
увеличение задолженности по внутренним привлеченным заимствованиям	521	710				
уменьшение задолженности по внутренним привлеченным заимствованиям	522	810				
<i>Чистое увеличение задолженности по внешним привлеченным заимствованиям</i>	530					
в том числе:						
увеличение задолженности по внешним привлеченным заимствованиям	531	720				
уменьшение задолженности по внешним привлеченным заимствованиям	532	820				
<i>Чистое увеличение прочей кредиторской задолженности</i>	540		-9 871,88	260 030,48	78 539,79	328 698,39
в том числе:						
увеличение прочей кредиторской задолженности	541	730	4 439 163,46	23 995 547,00	741 284,32	29 175 994,78
уменьшение прочей кредиторской задолженности	542	830	4 449 035,34	23 735 516,52	662 744,53	28 847 296,39
<i>Чистое изменение доходов будущих периодов</i>	550	x	45 317,26			45 317,26
<i>Чистое изменение резервов предстоящих расходов</i>	560	x	-12 962,05	963 367,15		950 405,10

Руководитель  Т.А. Пушкарева (подпись) (расшифровка подписи)  
 Главный бухгалтер  Е.Л. Гайдадина (подпись) (расшифровка подписи)

**Централизованная бухгалтерия** МКУ "ЦБ Сарапульского района", ОГРН 1141838012073, ИНН 1838016427, КПП 183801001, 427990, Удмуртская Респ, р-н Сарапульский, с Сигаево, ул Лермонтова, д. 30 (наименование, ОГРН, ИНН, КПП, местонахождение)

Руководитель (уполномоченное лицо)  О.В. Степанова (подпись) (расшифровка подписи)  
 Директор \_\_\_\_\_ (должность)

Исполнитель главный бухгалтер (должность)  (подпись) Гайдадина Е.Л. (расшифровка подписи) \_\_\_\_\_ (телефон, e-mail)