

**БАЛАНС
ГОСУДАРСТВЕННОГО (МУНИЦИПАЛЬНОГО) УЧРЕЖДЕНИЯ**

на «01» января 2024 г.

Учреждение
Обособленное подразделение
Учредитель
Наименование органа,
осуществляющего
полномочия учредителя
Периодичность: годовая
Единица измерения: руб.

МБОУ Нечкинская СОШ

Управление образования АМО "Муниципальный округ Сарапульский район"

Форма по ОКУД
Дата
ОКВЭД
по ОКПО
ИНН
по ОКТМО
по ОКПО
ИНН
Глава по БК
по ОКЕИ

КОДЫ	
0503730	
01.01.2024	
85.14	
49660216	
1818004310	
94537000	
49397486	
1838025735	
638	
383	

А К Т И В	Код строки	На начало года				На конец отчетного периода			
		деятельность с целевыми средствами	деятельность по государственному заданию	приносящая доход деятельность	итого	деятельность с целевыми средствами	деятельность по государственному заданию	приносящая доход деятельность	итого
1	2	3	4	5	6	7	8	9	10
I. Нефинансовые активы									
Основные средства (балансовая стоимость, 010100000) *	010	-	31 413 416,00	219 729,17	31 633 145,17	-	31 891 566,80	261 662,17	32 153 228,97
Уменьшение стоимости основных средств**, всего*	020	-	16 870 619,76	219 729,17	17 090 348,93	-	18 793 761,12	261 662,17	19 055 423,29
из них: амортизация основных средств*	021	-	16 870 619,76	219 729,17	17 090 348,93	-	18 793 761,12	261 662,17	19 055 423,29
Основные средства (остаточная стоимость, стр. 010 - стр. 020)	030	-	14 542 796,24	-	14 542 796,24	-	13 097 805,68	-	13 097 805,68
Нематериальные активы (балансовая стоимость, 010200000)*	040	-	-	-	-	-	-	-	-
Уменьшение стоимости нематериальных активов**, всего*	050	-	-	-	-	-	-	-	-
из них: амортизация нематериальных активов*	051	-	-	-	-	-	-	-	-
Нематериальные активы** (остаточная стоимость, стр. 040 - стр. 050)	060	-	-	-	-	-	-	-	-
Непроизведенные активы (010300000)** (остаточная стоимость)	070	-	7 720 761,61	-	7 720 761,61	-	6 281 748,53	-	6 281 748,53
Материальные запасы (010500000)** (остаточная стоимость), всего	080	37 828,64	380 614,95	86 290,10	504 733,69	52 252,84	370 410,58	82 990,31	505 653,73
из них: внеоборотные	081	-	327 242,31	56 721,62	383 963,93	-	335 362,31	64 277,62	399 639,93

05.02.24/2

А К Т И В	Код строки	На начало года				На конец отчетного периода			
		деятельность с целевыми средствами	деятельность по государственному заданию	приносящая доход деятельность	итого	деятельность с целевыми средствами	деятельность по государственному заданию	приносящая доход деятельность	итого
1	2	3	4	5	6	7	8	9	10
Расчеты по займам (ссудам) (020700000), всего	270	-	-	-	-	-	-	-	-
из них:									
долгосрочные	271	-	-	-	-	-	-	-	-
Прочие расчеты с дебиторами (021000000), всего	280	-	-	-	-	-	-	-	-
из них:									
расчеты по налоговому вычетам по НДС (021010000)	282	-	-	-	-	-	-	-	-
Вложения в финансовые активы (021500000)	290	-	-	-	-	-	-	-	-
Итого по разделу II (стр. 200 + стр. 240 + стр. 250 + стр. 260 + стр. 270 + стр. 280 + стр. 290)	340	802 625,77	1 050 533,02	181 012,95	2 034 171,74	4 311 143,95	26 790 843,13	131 858,30	31 233 845,38
БАЛАНС (стр. 190 + стр. 340)	350	840 454,41	23 699 130,75	267 303,05	24 806 888,21	4 363 396,79	46 547 409,14	214 848,61	51 125 654,54



ПАССИВ	Код строки	На начало года				На конец отчетного периода			
		деятельность с целевыми средствами	деятельность по государственному заданию	приносящая доход деятельность	итого	деятельность с целевыми средствами	деятельность по государственному заданию	приносящая доход деятельность	итого
1	2	3	4	5	6	7	8	9	10
III. Обязательства									
Расчеты с кредиторами по долговым обязательствам (030100000), всего	400	-	-	-	-	-	-	-	-
из них: долгосрочные	401	-	-	-	-	-	-	-	-
Кредиторская задолженность по выплатам (030200000, 020800000, 030402000, 030403000), всего	410	161 715,19	87 026,31	75 784,08	324 525,58	57 413,20	48 571,40	13 975,20	119 959,80
из них: долгосрочная	411	-	-	-	-	-	-	-	-
Расчеты по платежам в бюджеты (030300000)	420	183 200,46	444 054,37	-	627 254,83	50 046,00	481 470,78	-	531 516,78
Иные расчеты, всего	430	-	-	6 388,75	6 388,75	-	-	-	-
в том числе:									
расчеты по средствам, полученным во временное распоряжение (030401000)	431	X	X	6 388,75	6 388,75	X	X	-	-
внутриведомственные расчеты (030404000)	432	-	-	-	-	-	-	-	-
расчеты с прочими кредиторами (030406000)	433	-	-	-	-	-	-	-	-
расчеты по налоговому вычетам по НДС (021010000)	434	-	-	-	-	-	-	-	-
расчеты по вкладам товарищей по договору простого товарищества (0304Т6000)	436	-	-	-	-	-	-	-	-
Кредиторская задолженность по доходам (020500000, 020900000), всего	470	-	-	752,89	752,89	-	-	589,86	589,86
из них: долгосрочная	471	-	-	-	-	-	-	-	-
Расчеты с учредителем (021006000)	480	-	36 703 182,96	-	36 703 182,96	-	35 510 047,88	-	35 510 047,88
Доходы будущих периодов (040140000)	510	449 337,12	-	-	449 337,12	4 253 730,75	26 610 235,00	-	30 863 965,75
Резервы предстоящих расходов (040160000)	520	60 492,83	1 354 982,60	-	1 415 475,43	64 319,81	1 584 241,19	-	1 648 561,00
Итого по разделу III (стр. 400 + стр. 410 + стр. 420 + стр. 430 + стр. 470 + стр. 480 + стр. 510 + стр. 520)	550	854 745,60	38 589 246,24	82 925,72	39 526 917,56	4 425 509,76	64 234 566,25	14 565,06	68 674 641,07
IV. Финансовый результат									
Финансовый результат экономического субъекта	570	-14 291,19	-14 890 115,49	184 377,33	-14 720 029,35	-62 112,97	-17 687 157,11	200 283,55	-17 548 986,53
БАЛАНС (стр. 550 + стр. 570)	700	840 454,41	23 699 130,75	267 303,05	24 806 888,21	4 363 396,79	46 547 409,14	214 848,61	51 125 654,54

* Данные по этим строкам в валюту баланса не входят.

** Данные по этим строкам приводятся с учетом амортизации и (или) обесценения нефинансовых активов.


Номер забалансового счета	Наименование забалансового счета, показателя	Код строки	На начало года				На конец отчетного периода			
			деятельность с целевыми средствами	деятельность по государственному заданию	приносящая доход деятельность	итого	деятельность с целевыми средствами	деятельность по государственному заданию	приносящая доход деятельность	итого
1	2	3	4	5	6	7	8	9	10	11
13	Экспериментальные устройства	130	-	-	-	-	-	-	-	-
15	Расчетные документы, не оплаченные в срок из-за отсутствия средств на счете государственного (муниципального) учреждения	150	-	-	-	-	-	-	-	-
16	Переплаты пенсий и пособий вследствие неправильного применения законодательства о пенсиях и пособиях, счетных ошибок	160	-	-	-	-	-	-	-	-
17	Поступления денежных средств, всего	170	-	-	-	-	4 213 634,16	27 158 473,18	737 537,63	32 109 644,97
	в том числе:									
	доходы	171	-	-	-	-	4 213 634,16	27 158 473,18	737 537,63	32 109 644,97
	расходы	172	-	-	-	-	-	-	-	-
	источники финансирования дефицита бюджета	173	-	-	-	-	-	-	-	-
18	Выбытия денежных средств, всего	180	-	-	-	-	4 634 382,70	27 545 947,65	801 797,14	32 982 127,49
	в том числе:									
	доходы	181	-	-	-	-	449 337,12	-	-	449 337,12
	расходы	182	-	-	-	-	4 185 045,58	27 545 947,65	795 408,39	32 526 401,62
	источники финансирования дефицита бюджета	183	-	-	-	-	-	-	6 388,75	6 388,75
20	Задолженность, не востребованная кредиторами, всего	200	-	-	-	-	-	-	-	-
	в том числе:									
21	Основные средства в эксплуатации	210	-	1 980 536,98	162 434,98	2 142 971,96	-	2 030 521,98	162 434,98	2 192 956,96
22	Материальные ценности, полученные по централизованному снабжению	220	-	-	-	-	-	-	-	-
23	Периодические издания для пользования	230	-	-	-	-	-	-	-	-
24	Нефинансовые активы, переданные в доверительное управление	240	-	-	-	-	-	-	-	-
25	Имущество, переданное в возмездное пользование (аренду)	250	-	-	-	-	-	-	-	-
26	Имущество, переданное в безвозмездное пользование	260	-	1 977 050,26	-	1 977 050,26	-	5 324 039,36	-	5 324 039,36
27	Материальные ценности, выданные в личное пользование работникам (сотрудникам)	270	-	3 400,00	-	3 400,00	-	3 400,00	4 400,00	7 800,00


1	2	3	На начало года				На конец отчетного периода			
			4	5	6	7	8	9	10	11
Номер забалансового счета	Наименование забалансового счета, показателя	Код строки	деятельность с целевыми средствами	деятельность по государственному заданию	приносящая доход деятельность	итого	деятельность с целевыми средствами	деятельность по государственному заданию	приносящая доход деятельность	итого
30	Расчеты по исполнению денежных обязательств через третьих лиц	290	-	-	-	-	-	-	-	-
31	Акции по номинальной стоимости	300	-	-	-	-	-	-	-	-
38	Сметная стоимость создания (реконструкции) объекта концессии	310	-	-	-	-	-	-	-	-
39	Доходы от инвестиций на создание и (или) реконструкцию объекта концессии	320	-	-	-	-	-	-	-	-
40	Финансовые активы в управляющих компаниях	330	-	-	-	-	-	-	-	-
45	Доходы и расходы по долгосрочным договорам строительного подряда	350	-	-	-	-	-	-	-	-
49	Непризнанный результат объекта инвестирования	360	-	-	-	-	-	-	-	-

Руководитель  Т.А. Пушкарева (расшифровка подписи) Главный бухгалтер  Е.Л. Гайдадина (расшифровка подписи)

Централизованная бухгалтерия

МКУ "ЦБ Сарапульского района", ОГРН 1141838012073, ИНН 1838016427, КПП 183801001, 427990, Удмуртская Респ, р-н Сарапульский, с Сигаево, ул Лермонтова, д. 30
(наименование, ОГРН, ИНН, КПП, местонахождение)

Руководитель (уполномоченное лицо) Директор  Е.П. Пименова (расшифровка подписи)

Исполнитель Главный бухгалтер  Гайдадина Е.Л. (расшифровка подписи) (телефон, e-mail)